

Calcino-Decor

Tehnică decorativă pentru interioare cu personalitate



O linie clară

Calcino-Dekor reprezintă influența designului italian în arta decorativă, prin utilizarea unuia dintre cele mai nobile materiale: marmura. Spre deosebire de reputația de răceală și formalism pe care o are marmura, culorile și tehnicile decorative utilizate de CAPAROL conferă eleganță și intimitate spațiilor decorate cu Calcino-Dekor.

Pentru efectul minunat, multistratificat, sculptor al pereților decorați cu Calcino-Dekor, produsul este recomandat îndeosebi la decorațiuni de excepție ale suprafețelor interioare, ca de exemplu: birouri, săli de conferințe, săli de protocol, holurile hotelurilor, bănci, cancelarii, precum și pentru case particulare (în special în livinguri).



CAPAROL

Ambiente



Colorile reprezentate în paletar sunt orientative.
Pentru obținerea nuanței dorite este necesară efectuarea de probe.



Laser 20 + 1 **Laser 20 + 2** **Laser 20 + 3** **Laser 20 + 4**
Calcino-Color • Paletarul 3D




Rose 105 + 1 **Rose 105 + 2** **Rose 105 + 3** **Rose 105 + 4**
Calcino-Color • Paletarul 3D



Korall 165 + 1 **Korall 165 + 2** **Korall 165 + 3** **Korall 165 + 4**
Calcino-Color • Paletarul 3D



Bordeaux 40 + 1 **Bordeaux 40 + 2** **Bordeaux 40 + 3** **Bordeaux 40 + 4**
Calcino-Color • Paletarul 3D



Lachs 75 + 1 **Lachs 75 + 2** **Lachs 75 + 3** **Lachs 75 + 4**
Calcino-Color • Paletarul 3D



Aprico 65 + 1 **Aprico 65 + 2** **Aprico 65 + 3** **Aprico 65 + 4**
Calcino-Color • Paletarul 3D




Siena 165 + 1 **Siena 165 + 2** **Siena 165 + 3** **Siena 165 + 4**
Calcino-Color • Paletarul 3D




Onyx 100 + 1 **Onyx 100 + 2** **Onyx 100 + 3** **Onyx 100 + 4**
Calcino-Color • Paletarul 3D



Caramell 100 + 1 **Caramell 100 + 2** **Caramell 100 + 3** **Caramell 100+ 4**
Calcino-Color • Paletarul 3D



Palazzo 225 + 1 **Palazzo 225 + 2** **Palazzo 225 + 3** **Palazzo 225 + 4**
Calcino-Color • Paletarul 3D



Palazzo 330 + 1 **Palazzo 330 + 2** **Palazzo 330 + 3** **Palazzo 330 + 4**
Calcino-Color • Paletarul 3D



Palazzo 220 + 1 **Palazzo 220 + 2** **Palazzo 220 + 3** **Palazzo 220 + 4**
Calcino-Color • Paletarul 3D



Agave 100 + 1 **Agave 100 + 2** **Agave 100 + 3** **Agave 100 + 4**
Calcino-Color • Paletarul 3D



Agave 65 + 1 **Agave 65 + 2** **Agave 65 + 3** **Agave 65 + 4**
Calcino-Color • Paletarul 3D



Patina 65 + 1 **Patina 65 + 2** **Patina 65 + 3** **Patina 65 + 4**
Calcino-Color • Paletarul 3D



Patina 40 + 1 **Patina 40 + 2** **Patina 40 + 3** **Patina 40 + 4**
Calcino-Color • Paletarul 3D



Colorile reprezentate în paletar sunt orientative.
Pentru obținerea nuanței dorite este necesară efectuarea de probe.



Lazur 125 + 1 **Lazur 125 + 2** **Lazur 125 + 3** **Lazur 125 + 4**
Calcino-Color • Paletarul 3D




Pacific 100 + 1 **Pacific 100 + 2** **Pacific 100 + 3** **Pacific 100 + 4**
Calcino-Color • Paletarul 3D



Tundra 5 + 1 **Tundra 5 + 2** **Tundra 5 + 3** **Tundra 5 + 4**
Calcino-Color • Paletarul 3D



Pacific 5 + 1 **Pacific 5 + 2** **Pacific 5 + 3** **Pacific 5 + 4**
Calcino-Color • Paletarul 3D



Patina 35 + 1 **Patina 35 + 2** **Patina 35 + 3** **Patina 35 + 4**
Calcino-Color • Paletarul 3D



Olive 5 + 1 **Olive 5 + 2** **Olive 5 + 3** **Olive 5 + 4**
Calcino-Color • Paletarul 3D

Calcino-Decor

Pe stratul suport se aplică un strat de Caparol Putzgrund. În cazul unor suprafețe neplane, se recomandă netezirea acestora cu Akkordspachtel.

Etapa 1



E necesară spăcluirea unui strat perfect plan de cca. 1000 g/m² de Calcino-Decor alb, pentru a garanta o acoperire completă a stratului suport. Pasta se aplică nediluată, în consistența aflată în cutie, cu un fier de glet venețian cu colțuri rotunde de 240 x 100 mm. Acest strat trebuie să se usuce minimum 24 de ore, pentru a evita fisurarea straturilor ulterioare. În această etapă, ca și în cele care urmează, evitați șlefuirea, pentru ca, pe de o parte, e necesară a o anumită grosime a stratului pentru obținerea aspectului de marmură, iar pe alta parte se produce un praf foarte fin, care poate conduce la probleme de aderență sau la fisurarea straturilor următoare.

Etapa 2



Servește la umplerea primului strat și la crearea efectelor de marmură vizibile mai târziu. Se aplică de 2 ori câte un strat subțire de material colorat cu Calcino-Color în raportul dorit, cca. 300 g/m², cu fierul de glet cu colțuri rotunde de 240 x 100 mm. Timp de uscare a acestei etape cca. 2-3 ore.



CALCINO-DECOR



Caracteristici: Este o substanță ornamentală pentru decorarea interioarelor (tavane și pereți), având în componență var stins, făină de marmură și apă. Procentul de marmură se situează la peste 40%. Prin prelucrare, Calcino-Decor va căpăta un aspect marmorat. Este o substanță pur minerală cu capacitate mare de absorbție și difuzie, fără solvenți, cu miros slab. Necesită aplicare de către specialiști.

Unelte speciale: Se folosește Calcino Spachtelset (fier de glet venețian) cu colțuri rotunjite. Fiecare strat va fi aplicat cu un fier de glet diferit.

Culoare: Alb gri. Se poate colora cu Calcino-Color care este o pastă de colorare special concepută pentru nuanțarea Calcino-Decor.

Ambalaj: 12 kg

Grad de luciu: Lucios după uscare

CALCINO-IMPRĂGNIERPASTE



Caracteristici: Strat final de protecție pentru Calcino-Decor. Este o substanță minerală, sub formă de pastă, utilizată pentru impregnarea suprafețelor acoperite cu Calcino-Decor. Asigură o etanșeizare a stratului decorativ fără să afecteze culoarea. Împiedică aderarea impurităților. Aplicarea acestui produs se realizează înainte de întărirea stratului decorativ și fixarea pigmentilor de culoare.

Culoare: Incolor

Ambalaj: Recipienti de 0,75 kg

Grad de luciu: Lucios după uscare

CALCINO-COLOR



Caracteristici:

Pastă de nuanțare specială pentru colorarea Calcino-Decor.

Sunt disponibile 22 de paste de colorare în diferite culori, cu ajutorul cărora se pot obține 4 intensități pentru fiecare culoare. Pastele de culori diferite sunt mixabile între ele. În funcție de intensitatea dorită a culorii, se pot introduce până la 4 recipiente a câte 0,25 kg în 12 kg pastă albă, fără a se depăși acest raport de mixare. Pentru obținerea unei paste Calcino-Decor omogen colorate, adăugarea de Calcino-Color trebuie făcută cu cca. 3 zile înainte de aplicare.

Ambalaj: Recipienti de 0,25 kg

Ambalare: 4 x 0,25 kg

Grad de luciu: Lucios după uscare

CALCINO-SPACHTEL SET



Scopul utilizării: Este un set de unelte de gletuit, special conceput pentru aplicarea straturilor de Calcino-Decor și Calcino-Imprăgnierpaste.

Setul constă din 4 bucăți de fier de glet venețian cu vârful rotunjit:

- pentru aplicarea stratului de grund,
- pentru aplicarea materialului colorat,
- pentru etanșarea și impregnarea suprafeței acoperite cu Calcino-Decor
- pentru spații greu accesibile.

Setul cuprinde și un șpaclu.

Caracteristici: Elastice, inoxidabile, mâner ergonomic din lemn

Ambalare: Standard: 5 bucăți

Etapa 3



Se aplică cca. 100 g/m², în două straturi subțiri, pentru a finisa suprafața. Primul strat se aplică cu fierul de glet de 240 x 100 mm, iar după cca. 5 minute stratul al doilea cu fierul de glet de 200 x 80 mm. După cca. 15 min. materialul se usucă. Pentru a evita fisurarea, stratul se aplică mai întâi cu mișcări ușoare, apoi mai puternice. Acest strat de finisare conferă gradul de strălucire a suprafeței.

Etapa 4



În scopul unei mai bune protecții a stratului decorativ, recomandăm impregnarea acestuia cu Calcino-Imprăgnierpaste aplicat cu gletiera de 200 x 80 mm, care împiedică aderarea impurităților și nu afectează caracteristicile stratului de Calcino-Decor. Consumul va fi de maxim 40 g/m².



DAW BENȚA România

Sâncraiu de Mureș
Str. Principală Nr. 201
Tel./Fax: 0265 320.354, 320.522
E-mail: office@caparol.ro

DAW BENȚA Bulgaria

1220 Sofia, B-dul. Ilianti Nr. 15
Tel./Fax: (+ 359) (0)2 832 11 82
Telefon: (+ 359) (0)2 832 31 65
E-mail: office.sofia@caparol.ro

ICS DAW BENȚA Mol

Chișinău
Str. Gheorghe Asachi Nr. 1 A
Telefon/Fax : 00373 22 925.242
E-mail: magchisinau@caparol.md

Reprezentanțe Comerciale

București Titulescu

Șos. Titulescu 121, Sect. 1,
Tel./Fax: 021 223.29.66
E-mail: officebuc@caparol.ro

București Cotroceni

Șos. Cotroceni 8A, Sect. 6
Tel.: 021 222.97.15
E-mail: magcotroceni@caparol.ro

București Decebal

B-dul Decebal 9, Bl. S13, Sect. 3
Tel. 0746 162.255
E-mail: magdecebal@caparol.ro

Bacău

Str. Banca Națională, Nr. 29
Tel./Fax: 0234 511.002
E-mail: magbacau@caparol.ro

Craiova

Str. Alexandru Ioan Cuza, bl. 8 D
Tel./Fax: 0251 543 353
E-mail: magcraiova@caparol.ro

Iași

Str. Păcurari, Nr. 548-549
Tel.: 0332 441.683
E-mail: magiasi@caparol.ro

Timișoara

Str. Gheorghe Lazăr, Nr. 36
Tel.: 0265 227.772
E-mail: magtimisoara@caparol.ro

Târgu Mureș

Str. Ștefan cel Mare, Nr. 37
Tel./Fax: 0265 264.349
E-mail: magtirgumures@caparol.ro

Centrul de Training CAPAROL

Sâncraiu de Mureș
Str. Principală Nr. 201
Tel./Fax: 0265-320.354, 320.522
E-mail: centrulcaparol@caparol.ro