

Tehnici decorative Caparol

Arte-Lasur • ArteTWIN • StuccoDecor Di Perla • StuccoDecor DI LUCE
Metalloacryl INTERIOR • CapaGold • DecoLasur • Switch, Pearl, Perlateg
Capaver FantacticFleece • Capaver K Glasgewebe • VarioPutz



Capadecor ArteLasur

Capadecor Arte-Lasur este o lazură specială, cu aspect estetic deosebit de atractiv, cu aplicare economică, pentru decorarea suprafețelor interioare netede sau ușor structurate. Lazura are în componență particule albe, nepigmentabile, sub formă de fulgi. Datorită tehnicii de aplicare, aceste particule conferă un aspect deosebit, accentuând zonele decorate, individualizându-le.



■ PROPRIETĂȚI

- Diluabilă cu apă, ecologică;
- Rezistă la ștergere umedă;
- Aplicare ușoară;
- Rezistență mecanică ridicată;
- Nuanțabilă în sistemul computerizat ColorExpress.

■ GRAD DE LUCIU

- Mat-mătășos.

■ AMBALAJ

- 2,5 L și 5 L

■ NUANȚE

- Se poate nuanța în sistemul ColorExpress în cca. 500 de nuanțe din paletarul Caparol 3D-System plus.

■ APLICARE

Produsele utilizate ca strat intermediar sunt: Caparol Weissgrund aplicat cu rola pentru suprafețe netede, Caparol Putzgrund aplicat cu peria sau bidineaua pentru suprafețe ușor structurate, Metalocryl Interior aplicat cu rola pentru un aspect metalizat, MultiStruktur aplicat cu gletiera pentru suprafețe structurate, cu aspect mineral. Lazura se aplică uniform utilizând o perie ovală, cu păr moale. Pentru obținerea unor efecte perlato, se pot adăuga pigmenți de efect Capadecor Switch, Pearl și Perlatic.



Aplicarea produsului Putzgrund cu ajutorul unei bidinele.



Aplicarea lazurii cu ajutorul unei perii (cod. 080400).



Se periază după 5-10 min. cu o perie moale (cod. 103010).

Capadecor ArteLasur Color

Lazură pentru decorațiuni interioare, gata colorată în 3 nuanțe standard: Ferrara, Grosseto și Livorno, ce conțin fulgi colorați, conferind suprafețelor un efect puternic. Tonurile de culoare ale lazurii în combinație cu nuanța stratului suport, fulgii colorați și luciul perlato al pigmenților Perlatic, sunt câteva dintre caracteristicile produsului ce conduc la realizarea unor decorațiuni de excepție.



■ PROPRIETĂȚI

- Diluabilă cu apă, ecologică;
- Clasa 2 de lavabilitate;
- Aplicare ușoară;
- Rezistență ridicată.

■ GRAD DE LUCIU

- Mat-mătășos.

■ AMBALAJ

- 2,5 L

■ NUANȚE

- Ferrara, Grosseto, Livorno.

■ APLICARE

Produsele utilizate ca strat intermediar sunt: Caparol Weissgrund aplicat cu rola pentru suprafețe netede, Caparol Putzgrund aplicat cu peria sau bidineaua pentru suprafețe ușor structurate, Metalocryl Interior aplicat cu rola pentru un aspect metalizat, MultiStruktur aplicat cu gletiera pentru suprafețe structurate, cu aspect mineral. Lazura se aplică uniform utilizând o perie ovală, cu păr moale. Pentru obținerea unor efecte perlato, se pot adăuga pigmenți de efect Capadecor Switch, Pearl și Perlatic.



Stratul intermediar nuanțat se aplică cu rola sau bidineaua.



ArteLasur Color se aplică într-un singur strat, cu ajutorul periei prin mișcări încrucișate. (cod. 080400)

Capadecor ArteTwin

Capadecor ArteTwin este o tehnică de șpaclu multicoloră, foarte atractivă, pentru suprafețe interioare de o eleganță naturală. Datorită multiplelor posibilități de combinație a materialului și a diverselor tehnici de lucru, rezultă suprafețe cu un aspect optic variat de la discret la contrastant.



■ PROPRIETĂȚI

- Gata pregătită de aplicare;
- Ecologică, fără miros, fără solvenți;
- Nuanțabilă în sistemul computerizat ColorExpress;
- Rezistentă la curățare.

■ GRAD DE LUCIU

- Mat.

■ AMBALAJ

- 5 L și 10 L (Basic); 2,5 L (Effect).

■ NUANȚE


ArteTwin Basic: Pastă albă cu fulgi albi (nepigmentabili), nuanțabilă în sistem ColorExpress în cca. 420 de culori din paletarul Caparol 3D-System Plus.

ArteTwin Effect Gold/Silber:


Pastă aurie/argintie cu fulgi albi.

■ APLICARE


După pregătirea stratului suport, se aplică cu rola un strat intermediar de Indeko-Plus, Weissgrund sau Caparol Putzgrund alb. Particularitatea decorațiunii ArteTwin, constă în aplicarea simultană a două sau mai multe componente, printr-o tehnică de șpacluire. Materialul se aplică în două straturi, respectând proporțiile și tehnica de lucru de-a lungul întregii operațiuni. Opțional se poate aplica la final, pe întreaga suprafață, un strat de ArteTwin Effect Silber/Gold, acesta conferind suprafeței un plus de efect perlato și de protecție mecanică. Se utilizează doar gletiera specială ArteTwin, realizată din material plastic cu colțuri rotunjite.




Etapa 1: Stratul intermediar se aplică cu rola și se periază pentru uniformizare.



Etapa 2: Materialul se așează alăturat pe gletiera specială pentru ArteTwin.



Etapa 3: Materialul se aplică sub formă de pete alăturate pe stratul suport pe direcții diferite.



Etapa 4: Petele de material se omogenizează pe suprafață...



Etapa 5:...și se șpacluiește conform modelului dorit.



Etapa 6: În final se poate aplica un strat de ArteTwin Effect Gold sau Silber pe întreaga suprafață, crescând astfel rezistența suprafeței.

Inspirată din natură, Arte Twin este o tehnică decorativă pentru spații interioare, foarte apreciată datorită efectelor deosebite, a tonurilor și luminozității pe care le conferă încăperii. Recomandată pentru interioare cu personalitate, decorate în stil clasic sau modern, Arte-Twin aduce un plus de strălucire și stil.

Capadecor StuccoDecor DI PERLA

Gold/Silber

Capadecor StuccoDecor DI PERLA este o masă de șpaclu cu reflexii metalice-satinatate, pentru realizarea de decorațiuni individuale ale pereților în spațiile interioare. Prin luciul redus, mătăsos, al suprafețelor decorate, se obține un aspect elegant și luxos.



■ PROPRIETĂȚI

- Fără solvenți și fără plastifianți;
- Diluabilă cu apă;
- Aplicare ușoară;
- Rezistență ridicată la solicitări mecanice.

■ GRAD DE LUCIU

- Semi-lucios;

■ AMBALAJ

- 2,5 L

■ NUANȚE

- StuccoDecor DI PERLA poate fi nuanțată computerizat pe sistemele ColorExpress în 73 nuanțe de culori (55 nuanțe din Bază Silber, 18 nuanțe din Bază Gold).

■ APLICARE




Etapa 1:

Stratul suport se grunduește în prealabil conform cerințelor. Dacă este necesar stratul suport se poate șpaclui în prealabil (cu Akkordspachtel fein sau mittel), astfel încât să se elimine denivelările și golurile de pe suprafață. Dacă este cazul, suprafața se va șlefui, apoi se va îndepărta praful.



Etapa 2:

Grunduirea cu Weissgrund a stratului suport în aceeași nuanță cu StuccoDecor DI PERLA.



Etapa 3:

Aplicarea unui strat de StuccoDecor DI PERLA în nuanța dorită, diluat cu cca. 20 % apă, aplicat cu o rolă de mohair cu fir mediu.



Etapa 4:

Se aplică StuccoDecor DI PERLA, nediluat, cu ajutorul fierului de glet venețian, până la acoperirea întregii suprafețe.



Etapa 5:

După cca 3 min se nivelează suprafața, pentru obținerea unui model cu aspect satinat.

Capadecor StuccoDecor DI LUCE

StuccoDecor di LUCE este un produs decorativ pentru interioare care, datorită calității deosebite combinată cu tehnicile de aplicare, permite obținerea unor suprafețe cu un finisaj elegant, caracterizate prin reflecții de lumină fascinante.



■ PROPRIETĂȚI

- Diluabilă cu apă;
- Fără solvenți;
- Semitransparentă;
- Luciu puternic fără aplicări ulterioare a altor materiale speciale;
- Economică, tehnologie sigură de aplicare;
- Nuanțabilă computerizat în sistem ColorExpress;
- Rezistentă la curățare;
- Capacitate mare de difuziune;
- Capacitate mare de absorbție.

■ GRAD DE LUCIU

- În funcție de procedeul de execuție, lucios-mătăsos sau lucios.

■ AMBALAJ

- 2,5 L și 5 L

■ NUANȚE

- Alb, semitransparent, Nuanțabilă computerizat în cca. 1500 nuanțe din paletarul 3D sau Caparol-Color.

■ APLICARE

Etapa 1: Grundul recomandat este Caparol Weissgrund. În funcție de tipul construcției, se aplică cu ajutorul unui fier de glet venețian 1-2 straturi de Caparol-Akkordspachtel-fein (alte mase de șpaclu nu sunt recomandate). După uscare, dacă este necesar, suprafața se șlefuieste, se desprăfuieste și se grunduește cu CapaSol LF.



Etapa 2:

Se aplică cu ajutorul fierului de glet venețian, pe întreaga suprafață, un strat subțire de StuccoDecor DI LUCE.



Etapa 3:

Suprafețele legate se prelucrează ud-pe-ud. După uscare se îndepărtează urmele lăsate de fierul de glet.



Etapa 4:

Aplicarea următorului strat se efectuează identic. După uscare se lustruiește suprafața cu fierul de glet, într-un unghi mic, aplicând o presiune ușoară.



Etapa 5:

Astfel se obține suprafața lucioasă, caracteristică acestui produs.

Capadecor Metallocryl Interior

Vopsea de dispersie cu luciu metalizat, pentru suprafețe interioare structurate. Recomandată pentru spații reprezentative și accente estetice deosebite, îmbogățind pereții în cadrul centrelor comerciale, complexelor de birouri, bănci, companii de asigurări, gări, cluburi și altele similare.



■ PROPRIETĂȚI

- Diluabilă cu apă;
- Ecologică și cu miros neutru;
- Aspect metalizat;
- Rezistență la frecare umedă;
- Permite difuzia vaporilor de apă.

■ GRAD DE LUCIU

- Lucios.

■ AMBALAJ

- 2,5 L; 5 L și 10 L

■ NUANȚE

- Argintiu metalizat (aproximativ RAL 9006), nuanță standard Venato 45 MET;
- Capadecor Metallocryl Interior este nuanțabilă în sistem de colorare computerizată ColorExpress în:
 - Nuanțe metalizate după RAL;
 - 120 nuanțe din paletarul de culori 3D System plus.

■ APLICARE

Înainte de aplicare, Metallocryl Interior se omogenizează în vederea obținerii unei distribuții omogene a pigmentilor de aluminiu. Omogenizarea va fi reluată periodic pe timpul aplicării. Poate fi aplicată cu ajutorul unei pensule sau a unei role. Urmele de rolă trebuie netezite, evitându-se suprapunerile. Se recomandă utilizarea unei role cu lungimea firului de 12-16 mm, care permite aplicarea omogenă și cu capetele rotunjite, evitându-se acumulări de material la capetele rolei. Pe suprafețe plane se pot obține efecte deosebit de atractive, dacă după aplicarea Metallocryl Interior se face un periaj pe direcții diferite al suprafeței, utilizând o perie ovală cu fir lung, altfel vor fi vizibile urmele de rolă. Nu se vor utiliza vopsele mate ca strat intermediar!



Etapa 1:
Se aplică un strat intermediar de Amphibolin sau Caparol SeidenLatex, colorate în aceeași nuanță cu vopseaua metalizată ce urmează a fi aplicată.



Etapa 2:
Se aplică primul strat de Capadecor Metallocryl Interior nediluat (sau cu max. 5% apă), uniform, distribuit omogen pe suprafață.




Etapa 3:
Se aplică apoi încă un strat (final), roluit uniform într-o direcție, cu Capadecor Metallocryl Interior nediluat (sau cu max. 5% apă).

Se aplică numai pe suprafețe structurate!

Mai jos câteva variante de straturi suport recomandate:




Metallocryl peste Fassadenputz K15




Metallocryl peste MultiStruktur periat vertical



Metallocryl peste tapet ElementEffects




Metallocryl peste MultiStruktur șpacluit



Metallocryl peste Putzgrund periat în cruce

Capadecor CapaGold/Silber Capadecor EffektGrund

Vopselele metalizate CapaGold și CapaSilber împreună cu grundul special EffektGrund, asigură mai ales pe suprafețele structurate, o culoare naturală, pură, argintie sau aurie. Se pot obține suprafețe particularizate și foarte atractive din punct de vedere estetic utilizând diferite tehnici și unelte de aplicare, de exemplu folosind o bidinea, un tampon de modelare, un șpaclu sau o rolă.



■ PROPRIETĂȚI

- Culori naturale de aurii/argintiu, de înaltă puritate;
- Poate fi aplicată și la exterior, inclusiv pe sistemele de termoizolație;
- Rezistență la intemperii și expunere la raze UV;
- Uscare rapidă;
- Rezistență la frecare umedă și la curățare repetată.



■ GRAD DE LUCIU

- Lucios până la lucios-mătășos, în funcție de absorbția stratului suport.

■ AMBALAJ

- 1,25 L, 2,5 L și 5 L

■ NUANȚE

- Auriu sau Argintiu.

■ APLICARE

Capadecor EffektGrund Gold/Silber:

Etapa 1: Pe suprafața pregătită în prealabil în funcție de cerințele stratului suport se aplică utilizând rola, un strat uniform și neted de EffektGrund, nuanțat corespunzător produsului utilizat ca strat final CapaGold / CapaSilber.

Capadecor CapaGold/Silber:

Etapa 2: Înainte de aplicare și periodic în timpul aplicării, CapaGold și CapaSilber va fi omogenizat. Materialul va fi aplicat cu bidineaua, rola sau gletiera ArteTwin în funcție de structura stratului suport și aspectul dorit. În cazul aplicării prin roluire, se vor utiliza role cu marginile rotunjite, având o lungime medie a firului de 12-16 mm, evitându-se astfel acumularea de material la capetele rolei. CapaGold/CapaSilber trebuie aplicat uniform pe suprafață și ulterior prelucrat cu rola într-o singură direcție, pentru a asigura o orientare uniformă a pigmentilor metalici. CapaGold/CapaSilber se recomandă a fi aplicat pe suprafețe structurate.

În cazul aplicării pe suprafețe netede, fin structurate, se pot obține suprafețe foarte atractive, dacă după aplicarea materialului, acesta va fi periat ud-pe-ud, printr-o tehnică creativă, utilizând în acest scop o bidinea ovală sau o perie cu fir lung. Gletiera ArteTwin și tamponul de piele, pot fi de asemenea utilizate la structurarea suprafețelor acoperite cu CapGold/CapaSilber, pentru obținerea unor suprafețe decorative la interior.

Variante de aplicare a produsului CapaGold:



Strat suport neted, EffektGrund, 2x CapaGold periat



MultiStruktur mittel, EffektGrund, 2x CapaGold roluit



MultiStruktur fein, EffektGrund, 2x CapaGold șpacluit



Caparol FassadenPutz K20, EffektGrund, 2x CapaGold roluit

Capadecor DecoLasur

Glänzend/Matt

Lazură mată/lucioasă pe bază de dispersie, pentru finisaje decorative ale suprafețelor interioare netede sau structurate. Se poate utiliza ca strat decorativ pe tapete de hârtie cu inserție de așchii din lemn, pe tapete din fibră de sticlă, tapete FantasticFleece, MultiStructur și Putzgrund.



■ PROPRIETĂȚI

- Transparentă;
- Clasa 1 de lavabilitate (Glänzend) și clasa 2 (Matt);
- Are caracter hidrofob și capacitate de difuzie;
- Rezistentă la frecare umedă și la curățare cu detergenți de uz-casnic;
- Diluabilă cu apă, ecologică și cu miros redus;
- Are caracter tixotrop (nu picură).

■ GRAD DE LUCIU

- Mat/Lucios.

■ AMBALAJ

- 2,5 L; 5 L; 10 L (DecoLasur Matt).

■ NUANȚE

- Transparentă;
- Nuanșabilă în sistemul ColorExpress.

■ APLICARE

Straturile suport recomandate pentru decorarea cu lazură sunt: Caparol Putzgrund (aplicat cu bidineaua), Multistruktur (modelat cu gletiera) și tapetele FantasticFleece. Lazura poate fi aplicată cu bidineaua, pensula, sau buretele natural, în funcție de tehnica de aplicare dorită. Nu se recomandă aplicarea lazurii pe straturi suport acoperite cu vopsele mate. Nuanța se închide la culoare cu fiecare strat suplimentar aplicat, fiind influențată de grosimea stratului de lazură, diluție, absorbția suprafeței, uneltele și tehnica de aplicare utilizată. Lazura se diluează în vederea obținerii consistenței optime de aplicare cu cca.15-20 % apă.



Aplicarea produsului Putzgrund cu ajutorul unei bidinele




Aplicarea stratului de lazură (diluată cu cca,15-20% apă)



Îndepărtarea prin periere a surplusului de lazură



Rezultatul Final



Capadecor Switch, Pearl, Perlatic

Pigmenți cu luciu perlat, utilizați ca adaos în produsele: DecoLasur glänzend, ArteLasur și ArteLasur Color. Interacționează cu nuanța, conferind efecte metalic-perlate.



Pigmenții Capadecor EFEKT deschid o perspectivă complet nouă în designul interioarelor. Luciu metalic sau luciu perlat multicolor, conferă un plus de senzațional lazurilor de interior din gama Caparol.

Variante de pigmenți:

Monocolori:

Gold; Silber; White; Red; Green; Blue.

Multicolori, cu efect cameleon:

Swich Desert Light; Swich Lagoon Water

Capaver FantasticFleece

Tapet mineral cu inserție din fibră de sticlă, cu suprafață netedă sau structurată. Diverse modele create utilizând o tehnologie nouă ce conferă un aspect spațial, tridimensional produsului final.




■ PROPRIETĂȚI

- Indestructibil (nu putezește);
- Stabil dimensional (nu se umflă);
- Armează micile fisuri din stratul suport;
- Un aspect rafinat, plin de efect, cu doar un singur strat de lazură;
- Are capacitate de difuzie;
- Greu inflamabil, clasa B1 conform DIN 4102.

■ AMBALAJ

- Rolă 13x1 metru.



Capaver K Glasgewebe

Tapet mineral cu inserție din fibră de sticlă, cu suprafața structurată, neregulată, pentru decorarea interioarelor din încăperi cu trafic intens. Prin combinarea structurilor sale cu diverse culori, se vor obține efecte deosebite ale modelului.



■ PROPRIETĂȚI

- Se obțin efecte optice deosebite prin aplicarea de diverse materiale (vopsele, Capaver Finish) pe structura neregulată;
- Își păstrează dimensiunile, este foarte rezistent la umezeală, nu se umflă, nu putrezește și nu mucegăiește în timp;
- Are capacitate de armare a peretelui și maschează fisurile din perete;
- Rezistent la spălare, zgâriere și lovire, poate fi curățat, are capacitate de difuzie și de absorbție, greu inflamabil.

■ AMBALAJ

- Rolă 50 x 1 metru – seria 1xxx K
- Rolă 25 x 1 metru – seria 2xxx K
- Rolă 25 x 1 metru – seria 3xxx K



Capadecor VarioPutz

Tencuială multicoloră fină, cu rezistență bună la uzură. Poate fi aplicată cu rola sau mecanizat. Excelentă pentru utilizarea la interior.



■ PROPRIETĂȚI

- Fără conținut de solvenți;
- Rezistență la UV;
- Poate fi curățată cu ușurință;
- Rezistență la solicitări mecanice și uzură;
- Aspect de tencuială minerală cu granulație mică;
- Gata pregătită pentru aplicare;
- Prelucrare ușoară cu rola sau mecanizat;
- Se pretează la reparații, corecturi ulterioare.

■ GRAD DE LUCIU

- Mat.

■ AMBALAJ

- 12,5 Kg

■ NUANȚE

- Disponibilă în diverse modele;
- Pentru fiecare model VarioPutz este necesar un strat intermediar de Putzgrund nuanțat conform colecției ColorExpress "CD VarioPutz".

■ APLICARE

Se aplică un strat uniform de Putzgrund nuanțat conform modelului VarioPutz ales. Tencuiala se aplică cu rola pe două direcții, în cruce, într-un strat gros și uniform. Pe suprafețele cu contrast mare se poate aplica un al doilea strat. Suprafețele grunduite cu un alt grund fără conținut de cuarț, nu sunt potrivite pentru această aplicare.

Aplicare cu rola:

Amestecați VarioPutz cu un mixer setat pe turație mică. După amorsarea rolei, se aplică un strat nediluat, uniform, ud pe ud. Lăsați să se usuce între 10 – 30 minute apoi neteziți suprafața cu o perie moale pentru îndepărtarea urmelor de rola. Aplicarea cu pensula este recomandată pentru acoperirea colțurilor interioare și a diverselor ornamente.

Aplicare pulverizată:


VarioPutz omogenizat, se aplică nediluat prin pulverizare, într-un strat uniform, cu ajutorul unui pistol cu cuvă verticală. Se pulverizează prin mișcări circulare.



Se aplică un strat intermediar de Putzgrund, nuanțat în culoarea recomandată.



Se aplică un strat de VarioPutz utilizând o rola cu fir între 12-16 mm.



După aplicarea primului strat de VarioPutz, la 10-30 minute suprafața se periază pentru îndepărtarea urmelor de rola.

Produse Caparol



Capadecor ArteLasur/
ArteLasur Color

2



Capadecor ArteTwin

3



Capadecor Stucco Décor
DI PERLA – Gold/Silber

4



Capadecor Stucco Décor
DI LUCE

5



Capadecor Metalloacryl
Interior

6



Capadecor CapaGold/
Silber/EffektGrund

7



Capadecor DecoLasur
Glänzend/Matt

8



Capadecor Switch,
Pearl, Perlatec

8



Capaver FantasticFleece/
Capaver K Glasgewebe

9



Capadecor VarioPutz

10



DAW BENȚA România

Sâncraiu de Mureș
Str. Principală Nr. 201
Tel./Fax: 0265 320.354, 320.522
E-mail: office@caparol.ro

DAW BENȚA Bulgaria

1784 Sofia, Mladost-2
Blvd. Andrey Lyaptchev 261 A
Tel.: (+359) (0) 2 832 31 65
E-mail: office.sofia@caparol.bg

ICS DAW BENȚA Mol

Chișinău, Republica Moldova
Str. Gheorghe Asachi Nr. 1 A
Telefon/Fax : (+373) 22.815.012
E-mail: office@caparol.md

Reprezentanțe Comerciale

București Titulescu

Șos. Titulescu 119, Sect. 1
Tel./Fax: 021 223.29.66
E-mail: magtitulescu@caparol.ro

București Decebal

B-dul Decebal 9, Bl. S13, Sect. 3
Tel.: 0746 162.255
E-mail: magdecebal@caparol.ro

Cluj-Napoca

Str. București, Nr. 80-82
Tel./Fax: 0364 730.091
E-mail: magclujnapoca@caparol.ro

Focșani

Str. Cuza Vodă, Nr. 28
Tel.: 0337 401.689
E-mail: magfocsani@caparol.ro

Iași

Str. Păcurari, Nr. 548-549
Tel.: 0332 441.683
E-mail: magiasi@caparol.ro

Târgu Mureș

Str. Ștefan cel Mare, Nr. 37
Tel./Fax: 0265 264.349
E-mail: magtirgumures@caparol.ro

Timișoara

Str. Divizia 9 Cavalerie, Nr. 2A
Tel.: 0256 227.772
E-mail: magtimișoara@caparol.ro

Depozite Regionale

București - Otopeni

Str. Avram Iancu, Nr.14, Otopeni
Tel.: 031 425.70.41 / 47
Fax: 031 425.70.42
E-mail: officebuc@caparol.ro

Cluj-Napoca

Str. Oraștie, Nr. 10
Tel.: 0364 880.200

Timișoara

Calea Lipovei, km 10
Tel.: 0256.369.757

Centrul de Training CAPAROL

Sâncraiu de Mureș
Str. Principală Nr. 201
Tel./Fax: 0265 320.354, 320.522
E-mail: centrulcaparol@caparol.ro